

NITTO

CAMION LÉGER COMMERCIAL CONDITIONS VARIABLES

NITTO

HD GRAPPLER ❄️

**UN PNEU QUI
TRAVAILLE AUSSI
FORT QUE VOUS!**



NITTO

nittotires.ca

NITTO

HD GRAPPLER

Le Nitto HD Grappler* est un pneu pour service intensif qui a été développé pour fournir des performances supérieures dans une variété d'applications pour camions légers commerciaux. Le modèle route/hors route offre une adhérence optimale dans la plupart des conditions météorologiques.

La carcasse extrarobuste et le composé de bande de roulement résistant aux coupures assurent un roulement sans problème.

Construction robuste

- Conception à 10 plis pour les applications de service intensif.
- Ceintures entièrement en acier pour une résistance structurelle accrue dans les applications les plus exigeantes.

Excellente adhérence

- Large rapport de vide entre les blocs permettant au HD Grappler de mordre en profondeur, quel que soit le terrain.
- Les gros blocs de bande de roulement ajoutent à la stabilité et à l'adhérence sur la route.

Confort sur route

- Le design des blocs décalés réduit le bruit de résonance de tuyau pour un confort de roulement accru.

Traction pour conditions variables








- Homologué M+S pour une adhérence en toutes saisons
- Lamelles pleine profondeur pour une adhérence accrue sous toutes les conditions météorologiques.
- Claveté pour l'insertion de crampons pour ajouter à la traction sur la glace et la neige tassée.
- Conditions variables
- certains modèles arborent le symbole de pneu d'hiver 3PMS.





**UN PNEU QUI
TRAVAILLE AUSSI
FORT QUE VOUS!**

Caractéristiques et avantages

Jante	Dimension		Pli	1/32"	DHT (pouces)	LHT (pouces)	Largeurs de jante		
16	LT235/85R16		120/116N	10-E	18	32.0	9.3	6.5	6.0-7.5
	LT245/75R16		120/116N	10-E	18	30.8	9.8	7.0	6.5-8.0
17	LT265/75R16		123/120N	10-E	18	31.9	10.4	7.5	7.0-8.0
	LT235/80R17		120/117N	10-E	18	32.0	9.3	6.5	6.0-7.5
18	LT265/70R17		121/118N	10-E	18	32.0	10.6	8.0	7.0-8.5
	LT285/70R17		121/118N	10-E	19	33.1	11.4	8.5	7.5-9.0
	LT275/70R18		125/122N	10-E	19	33.5	10.8	8.0	7.0-8.5

(Crampons de calibre 16)

Garantie

- 5 ans contre les défauts de fabrication et de matériau.

NITTO

Date :

Dimension :

Prix :

Description :

Pour tous les détails et les modalités relatifs à l'enregistrement de vos nouveaux pneus Nitto aux fins de la garantie, demandez votre brochure sur la Garantie Nitto Tire lors de votre achat.

DIMENSION = Dimension
IC = Indice de charge
FLANC = Flanc

UTQG = Indice d'usure
(pour Uniform Tire Quality Grade)
DHT = Diamètre hors-tout

LHT = Largeur hors tout
RSC = Rayon statique sous charge (pouces)
RV = Révolutions/km

Données sur les pneus sujettes à changement. Pour consulter les données en vigueur, visitez nittotires.ca

Nitto Tire

1-877-682-8696

www.nittotires.ca



/Nittotirescanada

